



## Factsheet | Koopstromenonderzoek 2021

# Centrum Zevenbergen

(winkelgebied)

## Inhoud



Basis  
kenmerken



Voorzieningen-  
aanbod



Branchering



Werk-  
gelegenheid



Bestedingen en  
marktaandeel



Herkomst  
omzet



Binding



Waardering



Motieven



Bezoekgedrag

## Basiskenmerken

Benchmark

Provincie: Noord-Brabant

Type locatie: centrumlocatie

Gemeente: Moerdijk

Omvang: 10.000-20.000 m<sup>2</sup>

1

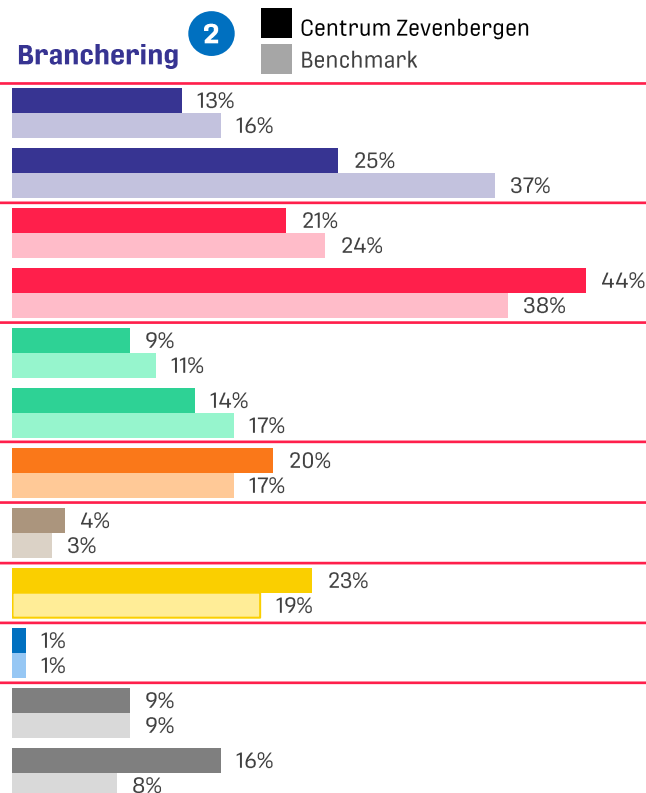
## Voorzieningenaanbod

Onderstaande tabel toont de ontwikkeling van het aantal verkooppunten per branche en de ontwikkeling van het aantal vierkante meter winkelvloeroppervlakte in de detailhandelsbranches (afgerond op honderdtallen).

## Branchering

Onderstaande figuur toont de branchering van het voorzieningenaanbod op basis van het aantal verkooppunten. Dit betreft het aandeel dat de betreffende branche inneemt binnen het totale aantal verkooppunten.

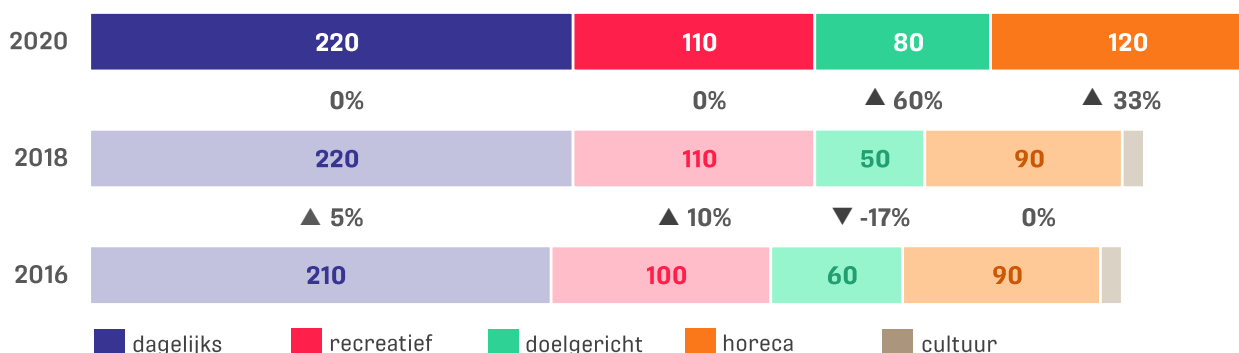
Verkooppunten	2016	2018	2021
Dagelijks vkp	17	20	<b>18</b>
Dagelijks m <sup>2</sup>	3.100	3.200	<b>2.700</b>
Recreatief vkp	39	33	<b>30</b>
Recreatief m <sup>2</sup>	5.800	5.200	<b>4.700</b>
Doelgericht vkp	16	17	<b>13</b>
Doelgericht m <sup>2</sup>	2.500	2.100	<b>1.600</b>
Horeca vkp	27	25	<b>28</b>
Cultuur & ontspanning vkp	9	6	<b>6</b>
Diensten vkp	31	31	<b>33</b>
Overig vkp	1	1	<b>1</b>
Leegstand vkp	16	17	<b>12</b>
Leegstand m <sup>2</sup> detailhandel	1.300	1.600	<b>1.700</b>
<b>3</b> Totaal vkp	156	150	<b>141</b>
Totaal m <sup>2</sup> detailhandel	12.700	12.300	<b>10.700</b>



Bron: Locatus, per 1 september getoonde jaar

## Werkgelegenheid

Onderstaande figuur toont de ontwikkeling van het aantal banen in de detailhandelsbranches, de horeca en de sector cultuur & ontspanning\* in dit winkelgebied. Tussen de staven zijn de groeipercentages weergegeven.



\* cijfers zijn exclusief diensten. Bij kleine omvang van de sector worden de labels soms niet weergegeven | Bron: LISA2020, peildatum 1 april



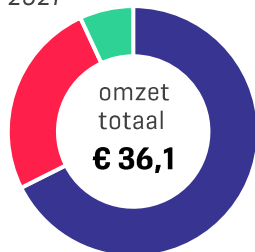
## Bestedingen en marktaandelen

De linker figuur toont de omzet (toonbankbestedingen) van de fysieke detailhandel in de dagelijkse-, recreatieve en doelgerichte sector in 2021. De rechter figuur laat zien wat het marktaandeel daarvan is binnen de totale omzet van de fysieke detailhandel in de gemeente.

### Omzet detailhandel

4

2021



- omzet dagelijks € 24,4
- omzet recreatief € 9,2
- omzet doelgericht € 2,5

in mln. euro (excl. btw)

### Marktaandeel

in de gemeente

- Dagelijks 29,6%
- Recreatief 53,5%
- Doelgericht 14,9%



In gemeente Moerdijk komen ook €3,6 miljoen toeristische bestedingen bij de detailhandel terecht. Deze bestedingen zijn niet toe te bedelen aan individuele winkelgebieden.

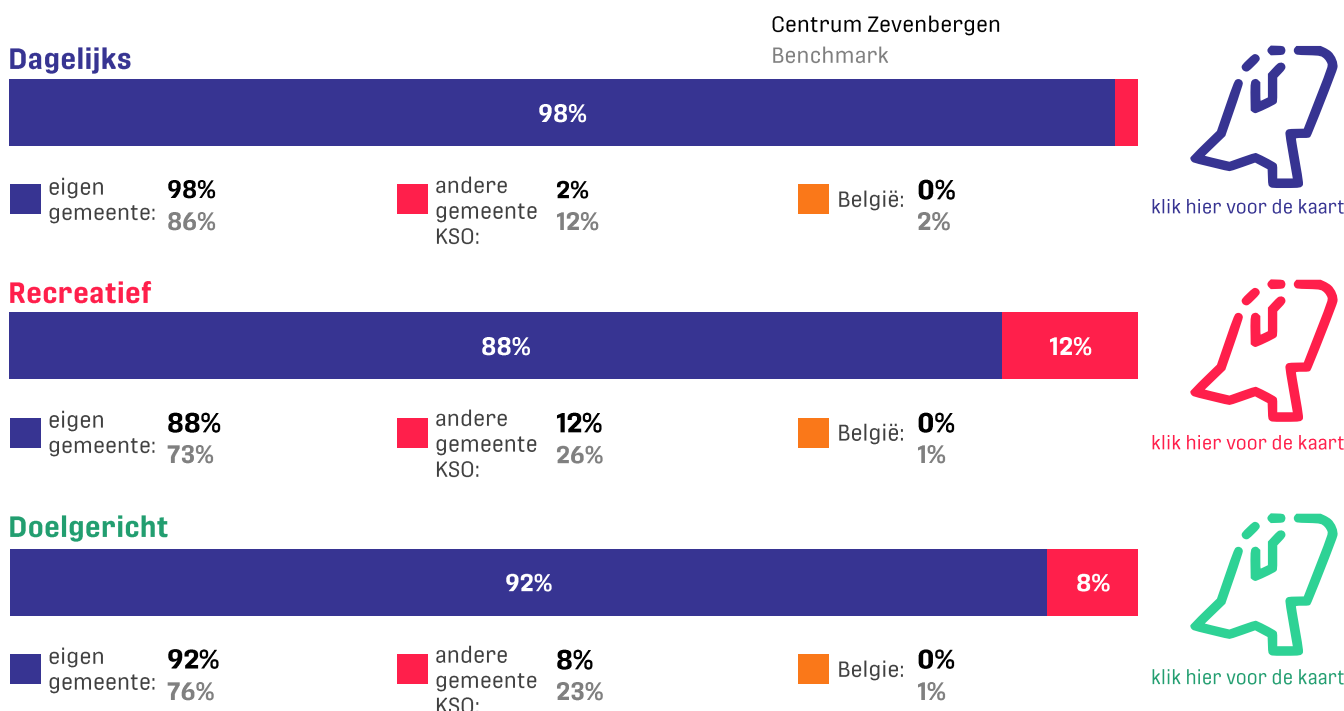
5



## Herkomst omzet

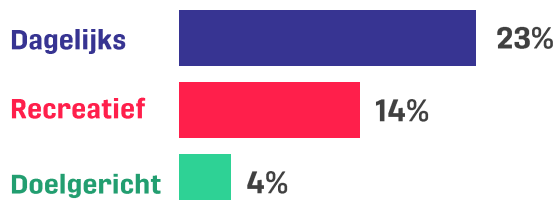
Onderstaande figuur laat zien waar de detailhandelsomzet vandaan komt. Hoe kleiner het aandeel van de omzet dat uit de eigen gemeente afkomstig is, hoe groter de toevloeiing. Tevens toont de grafiek de gemiddelde herkomstpercentages van vergelijkbare winkelgebieden (benchmark).

6



## Binding

Onderstaande grafiek toont de koopkrachtbinding. De binding betreft het aandeel van de bestedingen van consumenten uit de gemeente dat in dit winkelgebied terecht komt.



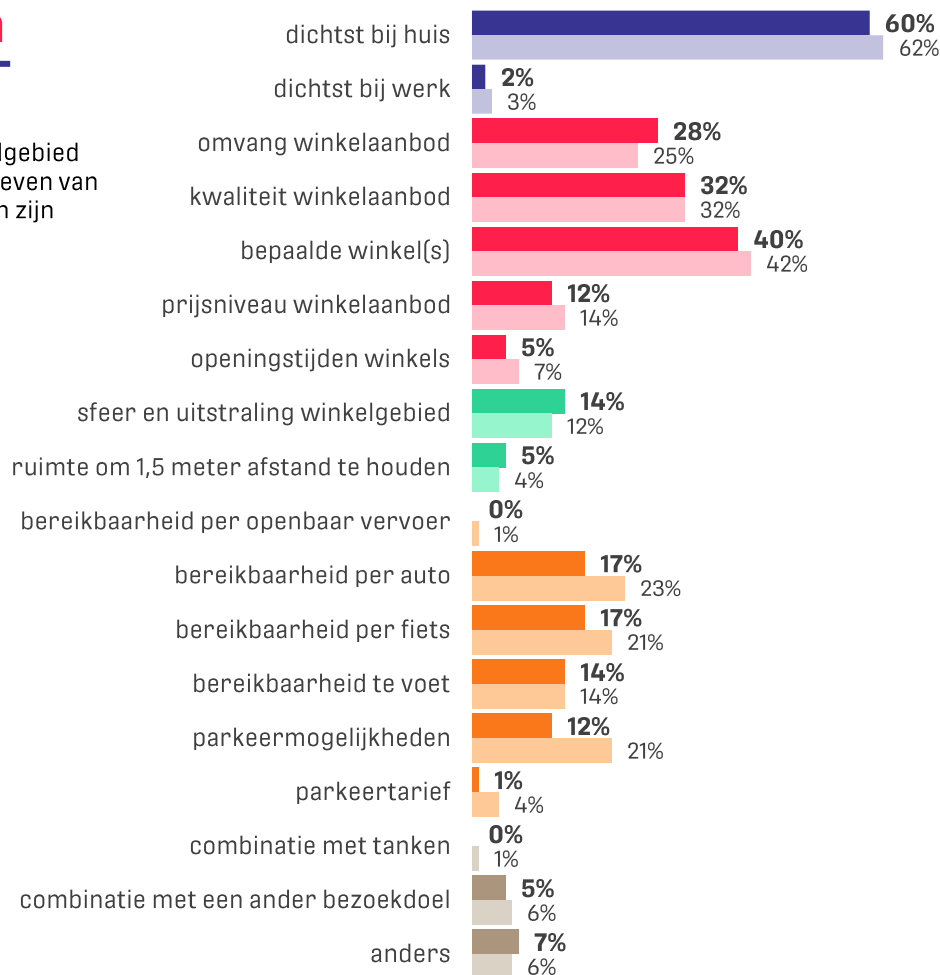
## Waardering



Onderstaande figuur toont de gemiddelde rapportcijfers die consumenten geven aan verschillende aspecten van een winkelgebied. Bij het aspect faciliteiten gaat het bijvoorbeeld om wc, wifi, afhaalpunt en bankjes. De resultaten worden vergeleken met de benchmark.

	2021	Benchmark
<b>totaaloordeel</b>	<b>7,6</b>	7,7
winkelaanbod	6,9	7,4
sfeer en uitstraling	7,7	7,4
veiligheid	7,4	7,7
netheid	7,4	7,7
aanwezigheid groen	6,2	6,3
faciliteiten	5,4	5,4
parkeren auto	6,7	7,5
stalling fiets	6,9	7,4
bereikbaar auto	6,8	7,8
bereikbaarheid fiets	8,4	8,5
bereikbaar OV	6,8	6,5
horeca	8,1	7,2

## Motieven

De figuur laat zien waarom consumenten voor dit winkelgebied kiezen en wat de bezoekmotieven van vergelijkbare winkelgebieden zijn (benchmark).



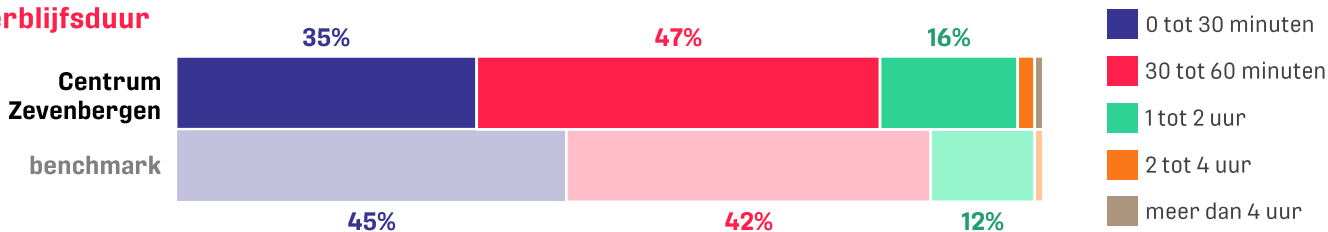
 Centrum Zevenbergen  
 Benchmark



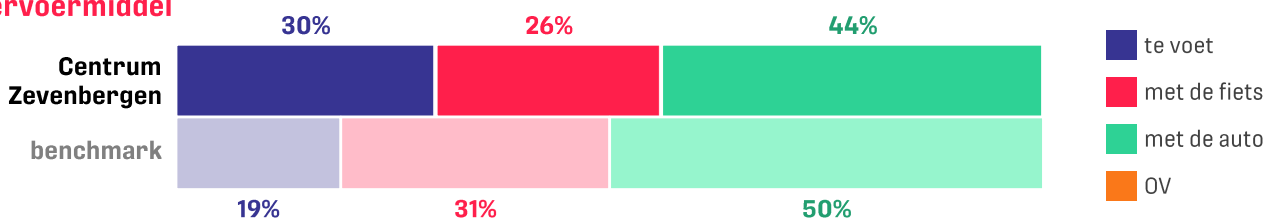
## Bezoekgedrag

Onderstaande figuren laten zien hoe lang consumenten in het winkelgebied verblijven, met welk vervoermiddel ze komen en welke voorzieningen ze bezocht hebben. De resultaten worden vergeleken met die van de benchmarkgebieden.

### Verblijfsduur

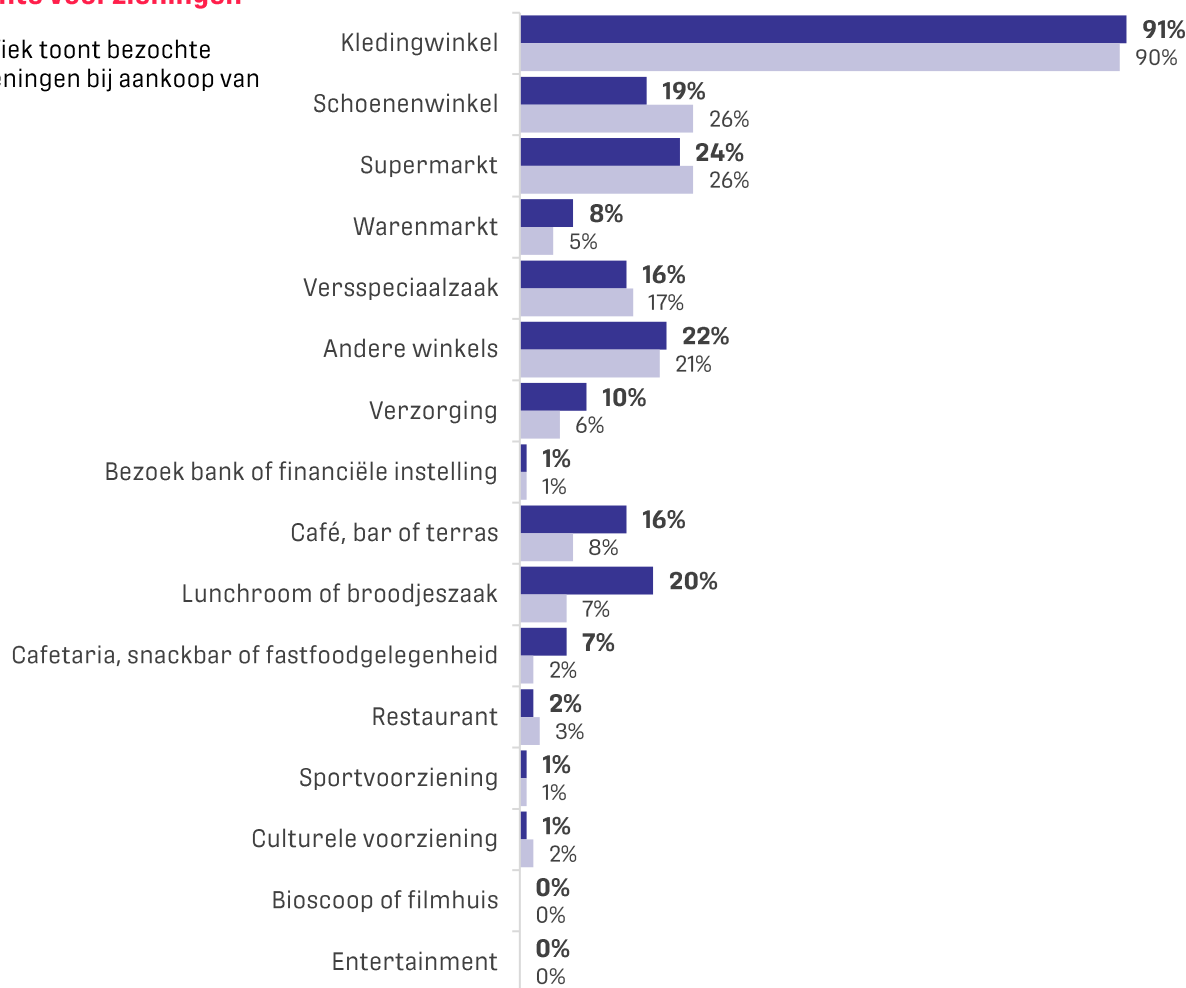


### Vervoermiddel



### Bezochte voorzieningen

De grafiek toont bezochte voorzieningen bij aankoop van mode.



■ Centrum Zevenbergen  
■ Benchmark

## Leeswijzer

### 1) Type locatie

- *Centrale winkelgebieden*: het centrale winkelgebied van een plaats
  - *Ondersteunende winkelgebieden*: wijk-, buurt- en stadsdeelcentra veelal sterk gericht op dagelijkse boodschappen.
  - *Grootschalige winkelgebieden*: winkelgebieden met grootschalig winkelaanbod veelal in doelgerichte branches (zoals woonboulevards).
- [Indeling winkelgebieden](#)

#### Omvang

indeling van winkelgebieden o.b.v. het totaal aantal vierkante meter winkelvloeroppervlakte (alle branches inclusief leegstand).

### 2) Branches

In de figuur hiernaast is de indeling van branches en artikelgroepen weergegeven. De sector niet-dagelijks is opgesplitst in twee hoofdgroepen: recreatief en doelgericht.

Onder *Cultuur & ontspanning* vallen bijvoorbeeld fitnesscentra en escape rooms.

Onder *Diensten* in winkelgebieden vallen onder andere kappers, tatoeage- en piercingzaken, schoonheidssalons en nagelstudio's.

[Klik hier voor een gedetailleerde indeling van de branches en artikelgroepen door Locatus.](#)

### 3) Afkortingen

vkp verkooppunten  
m<sup>2</sup> vierkante meter winkelvloeroppervlak

#### Leegstand

Leegstand vkp: het totale aantal leegstaande verkooppunten.

Leegstand m<sup>2</sup> detailhandel: het aantal leegstaande vierkante meters detailhandel (berekend conform de formule van Locatus) → [formule Locatus](#)

### 4) Bestedingen bij niet-aanwezige branches

Het kan voorkomen dat de factsheet bestedingen toont bij branches die niet in het winkelgebied zijn gevestigd. In dat geval hebben consumenten in de enquête aangegeven dat ze wel producten in de betreffende artikelgroep in het winkelgebied hebben gekocht. Veelal gaat het om artikelen zoals b.v. etenswaren bij een doe-het-zelf-zaak.

### 5) Toerisme/toeristische bestedingen

Bestedingen bij de detailhandel door binnen- en buitenlandse verblijfstoeristen en binnenlandse dagjesmensen. Het gaat enkel om toeristische bestedingen in winkels.

### 6) Andere gemeenten KSO

Het gaat hier om gemeenten binnen het onderzoeksgebied en randgebied van KSO21.

	BRANCHES KSO	ARTIKELGROEPEN
	<b>Sector dagelijks</b>	
	Dagelijks	dagelijks
	<b>Sector recreatief</b>	
	Mode & Luxe	mode huishoudelijk
	Vrije tijd	sport- en spel media en hobby
	<b>Sector doelgericht</b>	
	In & om het huis	elektronica doe-het-zelf woninginrichting tuinartikelen en planten
<b>Sector niet-dagelijks</b>		